



DS-206 单户彩色可视 对讲系统操作使用说明

(版本: Version 1.2)



珠海市德胜电子设备有限公司

地址: 广东省珠海市吉大景园路4号恒飞工业楼东门3楼
电话: (0756) 3379018 3357456 传真: (0756) 3345478
网址: [Http://www.olaika.com.cn](http://www.olaika.com.cn) 邮编: 519015

一、系统介绍

DS-206 为单户彩色可视楼宇对讲系统。当访客按室外主机呼叫键时，室内分机响起悦耳铃声（“叮咚”“爱丽丝”和“西敏寺钟声”三种，使用者可以任意选择其中一种）。同时将访客图像送往住户和实现对讲，并且门口机可接受分机指令，打开电控锁。室内机主人亦可随时监视监听室外情况。门口主机配有 LED 红外线夜视辅助，夜间无需加装其它辅助光源即可清楚辨认访客，准确判断来访者身份，决定是否接待。给用户带来极大的安全和便利。

二、系统功能特点：

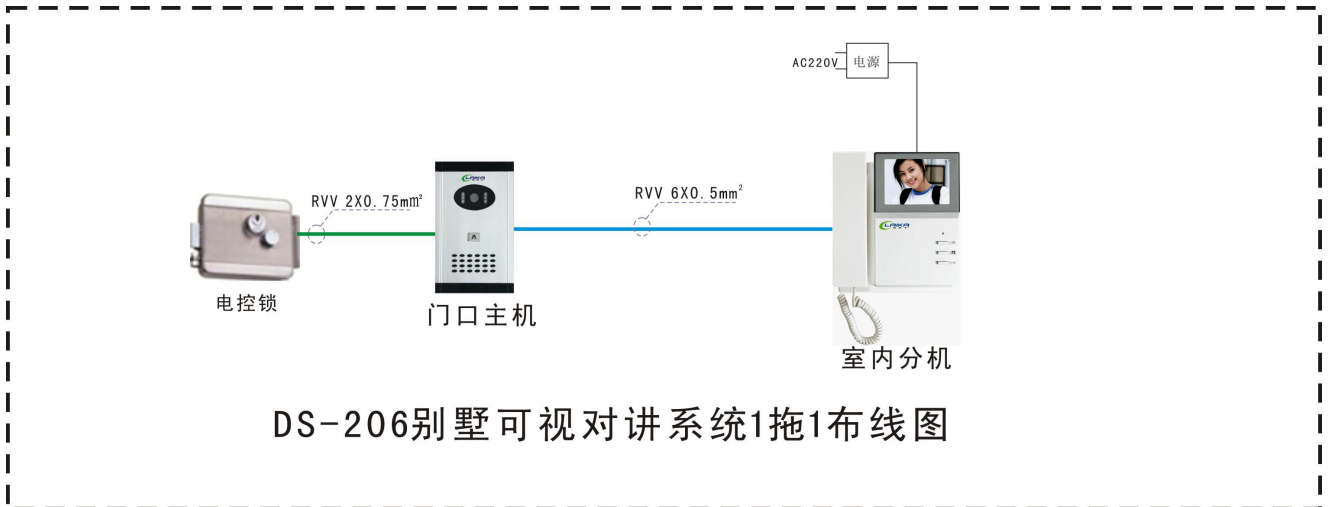
- . 适用于别墅群建筑,可并接三台可视分机.
- . 铝合金面板,自动蓝色夜光按键,美观耐用.
- . 可视和非可视混合安装,灵活变化,简易方便.
- . 双向对讲,室内分机带开锁功能.
- . 电源待机时功率大、电流小、省电.

三、操作方法

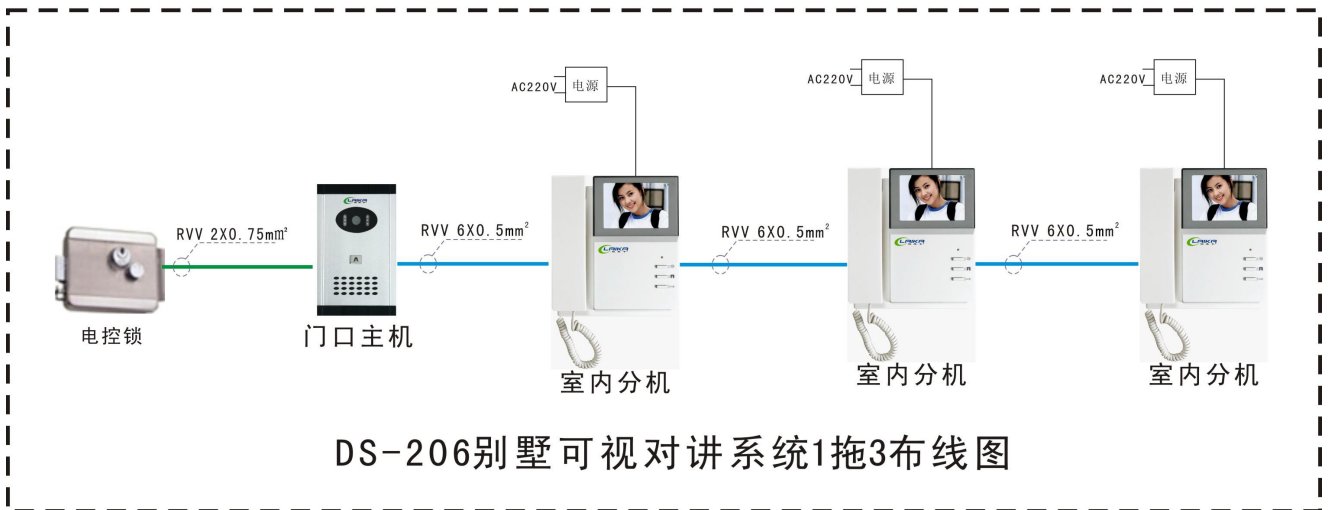
- 1、 来访者按门口主机房号呼叫键时，门口主机会发出轻柔的“叮咚”或已选用的和弦回铃声，表示已接通。
- 2、 门口主机呼叫后，室内分机会响起悦耳的（“叮咚”“爱丽丝”“西敏寺钟声”可选其中一种）铃声，并自动显示室外机摄取的图像。提起话筒可与门口主机通话 60 秒，按下室内分机开锁键可打开单元门的电控锁。室内分机不接听 30 秒后会自动关闭显像屏幕。
- 3、 启动“监视键”时，显像屏幕可打开 30 秒监控门口情况。
- 4、 在监控期间按下“开锁键”可打开电控门锁；

5、 调节对比度和亮度旋钮，可以使图像达到满意效果。

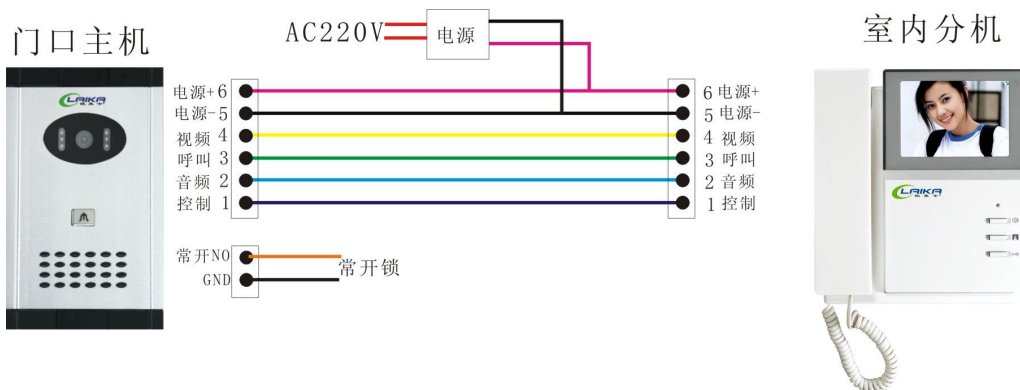
四、系统接线图



DS-206别墅可视对讲系统1拖1布线图



DS-206别墅可视对讲系统1拖3布线图



DS-206单户可视对讲系统接线图

1) 1) 主机线序号说明：1:控制、2:音频、3:呼叫、4:视频、5:地线、6:电源+。

锁+、锁-接电控锁。

2) 线材要求： $\leq 15\text{m}$ 用 RVVP $6 \times 0.5 \text{ mm}^2$, $> 15\text{m} < 40\text{m}$ 用 RVV $5 \times 0.5 \text{ mm}^2$ + SYV75-3 视频线, $> 40\text{m}$ 尽量加粗线。

五、维护和保养

- 1)、安装使用时应注意系统所能适应的温度。
- 2)、系统各部件要避免淋雨, 特别可视系统要避免强日光直接照射以及强磁场的干扰。
- 3)、按键时不要用力过大避免损坏或卡键, 不能拉扯各种接线。
- 4)、注意机器的整洁卫生, 防止灰尘蒙住镜头或堵住麦克风孔。

机器出厂时, 已经过专业调试检验, 当工作不正常时请与我公司销售部或供应商联系, 切勿开机自行修理, 否则用户将丧失保修的权利, 整机不予保修。